

### Länspumpar

#### Dreno dränkbara läns- och grundvattenpumpar

Dessa är avsedda för pumpning av lätt slam samt grävatten. Dessa pumpar är försedda med ett öppet flerkanalshjul, avsedd för lätt förorenade vätskor. Robust konstruktion innebär pålitliga pumpar med lång livslängd.

Material: Pumphus, motorhölje och pumphjul av gjutjärn EN-GJL-250. O-ring NBR. Motoraxel av rostfritt stål AISI 416. Oljesmord dubbel axeltätning kiselkarbid/Viton samt kol/keramik. Alternativa tätning kombinationer offereras på begäran. Skyddsklass motor IP68. Maximalt tillåtet antal start-stop per timme är 20. Max vätsketemperatur är +20° C. Pumpar där typbeteckningen avslutas med "MA" är försedda med nivåvipa för start-stopp av pump. Övriga levereras utan nivåvipa. Samtliga pumpar har horisontellt utlopp och kan därmed monteras med kopplingsfot.

Pumparna i serien kan även beställas i explosionssäkert (EX) utförande med slutändelse F i benämning. EX används vid pumpning av lättantändliga vätskor och / eller där installationsförhållandena kräver pumpar i explosionssäkert utförande.

#### 1-fas

Benämning	Art.nr.	Strömart	Effekt	Märkström	H Max	Q Max	Ansl.	Hysteres	Vikt kg
DRF 075/2/ G40VM-EX	486106	1x230 V	0.55 kW	3.9 A	1.0 bar	380 lit/min	40	N	18
DRF 100/2/ G40HM-EX	486108	1x230 V	0.74 kW	4.9 A	1.2 bar	500 lit/min	40	N	19
DRF 150/2/ G50HM-EX	486110	1x230 V	1.1 kW	7.2 A	1.2 bar	690 lit/min	50	N	20
DRO 100/2/ G50HM	485919	1x230 V	0.88 kW	6.5 A	1.25 bar	600 lit/min	50	N	19
DRO 100/2/ G50HMA	485918	1x230 V	0.88 kW	6.5 A	1.25 bar	600 lit/min	50	N	19



DRO



DRO



### Länspumpar

#### 3-fas

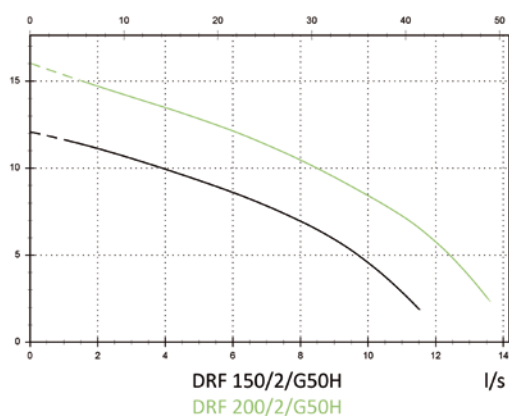
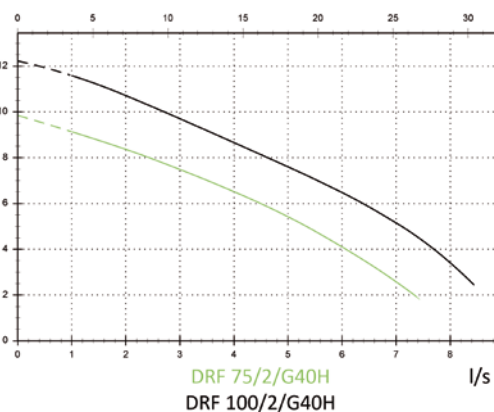
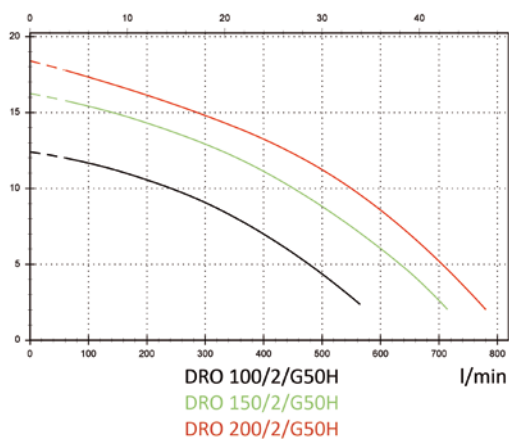
Benämning	Art.nr.	Strömart	Effekt	Märkström	H Max	Q Max	Ansl.	Hysteres	Vikt kg
DRF 075/2/ G40HT-EX	486107	3x400 V	0.55 kW	1.5 A	1.0 bar	450 lit/min	40	N	18
DRF 100/2/ G40HT-EX	486109	3x400 V	0.74 kW	1.9 A	1.2 bar	500 lit/min	40	N	19
DRF 150/2/ G50HT-EX	486111	3x400 V	1.1 kW	2.9 A	1.2 bar	690 lit/min	50	N	20
DRF 200/2/ G50HT-EX	486112	3x400 V	1.5 kW	3.7 A	1.6 bar	810 lit/min	50	N	21
DRO 100/2/ G50HT	485921	3x400 V	0.88 kW	2.3 A	1.25 bar	600 lit/min	50	N	19
DRO 150/2/ G50HT	485922	3x400 V	1.1 kW	2.7 A	1.65 bar	720 lit/min	50	N	20
DRO 200/2/ G50HT	485923	3x400 V	1.5 kW	3.5 A	1.85 bar	800 lit/min	50	N	21



DRF



DRF



**RING OSS INNAN DU GÅR PÅ PUMPEN**

Tel: 08-630 08 90 | [order@robota.se](mailto:order@robota.se) | [info@robota.se](mailto:info@robota.se) | [www.robota.se](http://www.robota.se)